


ATELIER - Private Line



ATELIER - Private Line

Bewährte Qualität. Kompakte Form.
Die Alternative.



INHALT



Technische Hinweise

130

Produktinformation

Schlösser mit Türdrücker, Türbänder und Rahmenteile:

Schloss unverschießbar,
mit Türdrücker 131

Schloss mit Schließwerk
und Türdrücker 131

Schloss für Profilzylinder,
mit Türdrücker 131

Rahmenteile 131



Glasbearbeitungen

132



Einbaudetails

133





Technische Hinweise

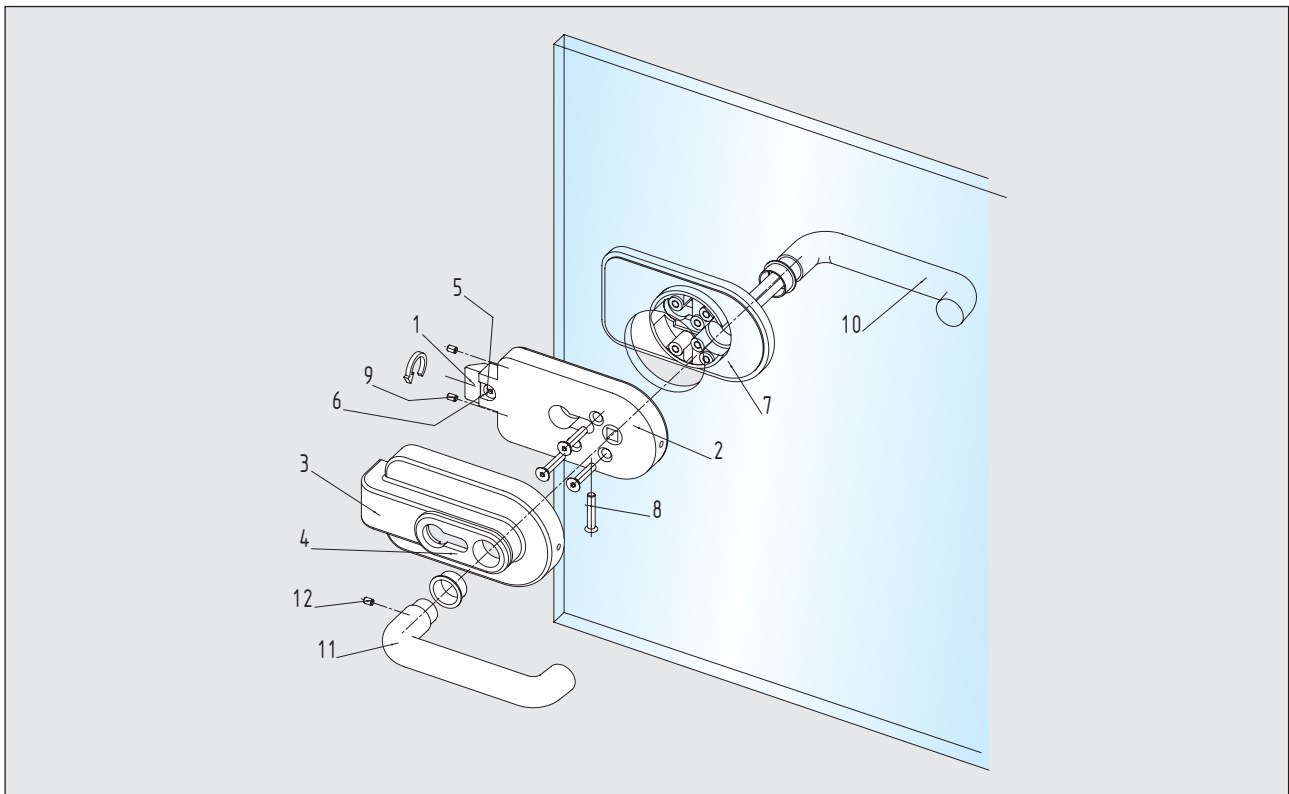
Der Beschlag mit den dezenten Konturen für 1-flügelige Glastüren im privaten Wohnbereich.

Schloss:

- links und rechts verwendbar
- geeignet für 8 mm ESG
- einfacher und durchdachter Aufbau
- 1-tourig / 19 mm Riegelausschluss
- bündiger Abschluss eines 61 mm langen Profilzylinders

Türbänder:

- Einbau in Zargen nach DIN 18101 / 18111
- passend für 24 mm Falztiefe
- Türbreite: max. 1.000 mm / Türgewicht: max. 42 kg



Montagehinweise

Durch ein Drehen des Fallenkopfes kann die DIN-Richtung des Schlosses den Gegebenheiten vor Ort angepasst werden.

1. Glas und Zwischenlagen müssen staub- und fettfrei sein
2. Schlosseinsatz mit Klemmplatte am Türblatt verschrauben
3. Abdeckkappe / Funktionsrosette am Schloss montieren
4. Türdrücker-Stiftteil von Klemmplatzensseite einsetzen und mit Türdrücker-Lochteil verbinden
5. Türbänder mit Klemmplatten am Türblatt verschrauben, Abdeckkappen montieren

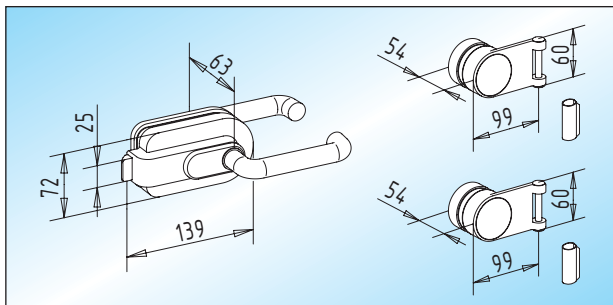
Montageanleitungen sind den Beschlägen beigelegt

Schloss - Einzelteile

- | | | | |
|---|--------------------------|----|------------------------------|
| 1 | Fallenkopf | 8 | Bef.-Schraube/Profilzylinder |
| 2 | Schlosseinsatz | 9 | Gewindestifte/Abdeckkappe |
| 3 | Abdeckkappe/Schlossseite | 10 | Türdrücker-Stiftteil |
| 4 | Funktionsrosette | 11 | Türdrücker-Lochteil |
| 5 | Inbusschraube | 12 | Gewindestift/Türdrücker |
| 6 | Fallenschaft | | |
| 7 | Abdeckkappe/Klemmplatte | | |

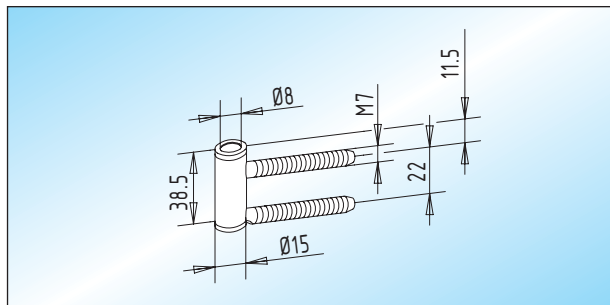
Schlösser mit Türdrücker, Türbänder und Rahmenteile

- geeignet für 8 mm Glas / 24 mm Falztiefe
- RAL-Farbtone nach Angabe!



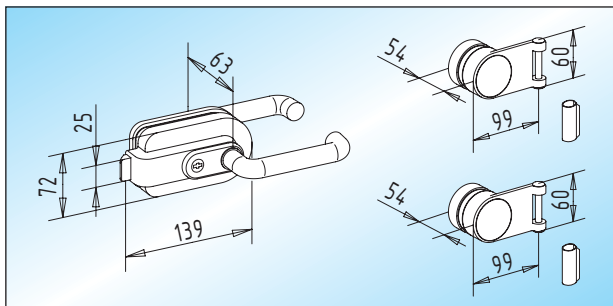
ATELIER - UV
Schloss unverschiebbar
mit Türdrücker, Türbänder und Hülsen

25.100.0400.



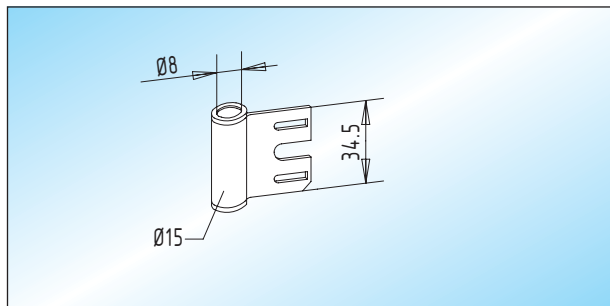
ATELIER - Rahmenteil / Holzargen
verzinktes Rahmenteil passend zu Anschraubtasche
20.914.0000.010 (V 3614)

21.400.0000.010



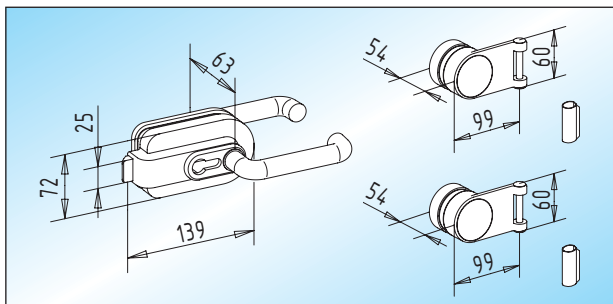
ATELIER - BB
Schloss mit Schließwerk
und Türdrücker, Türbänder und Hülsen

25.102.0400.



ATELIER - Rahmenteil / Stahlzargen
verzinktes Rahmenteil passend zu Hinterschweißtasche
20.926.0000.010 (V 8600)

21.420.0000.010



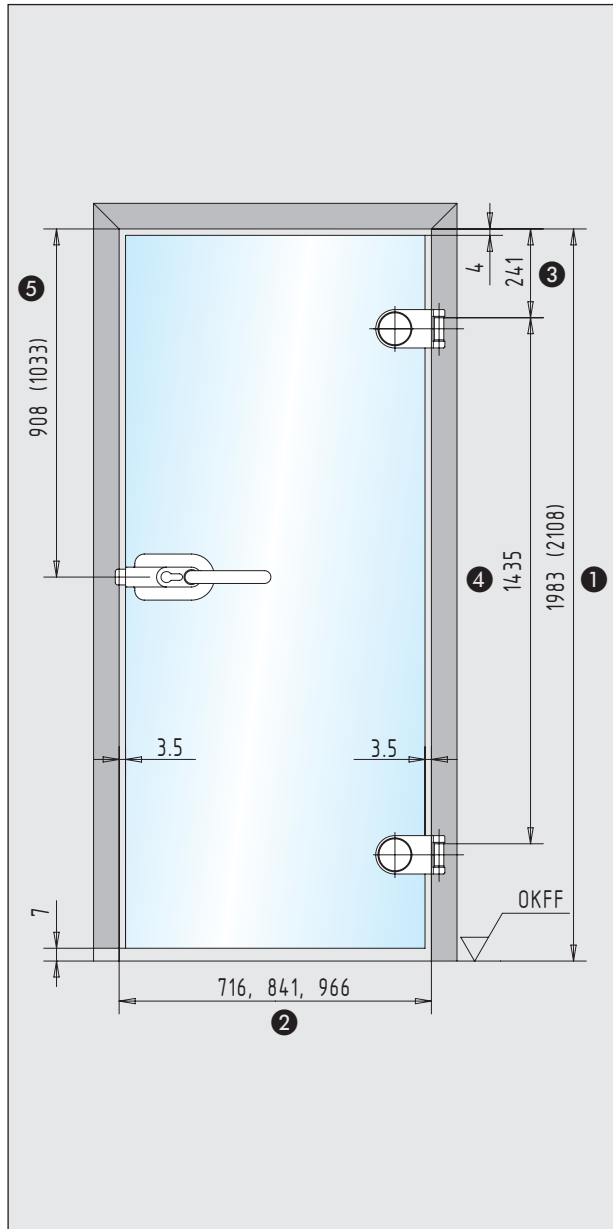
ATELIER - PZ
Schloss vorgefertigt für Profilzylinder
mit Türdrücker, Türbänder und Hülsen

25.104.0400.

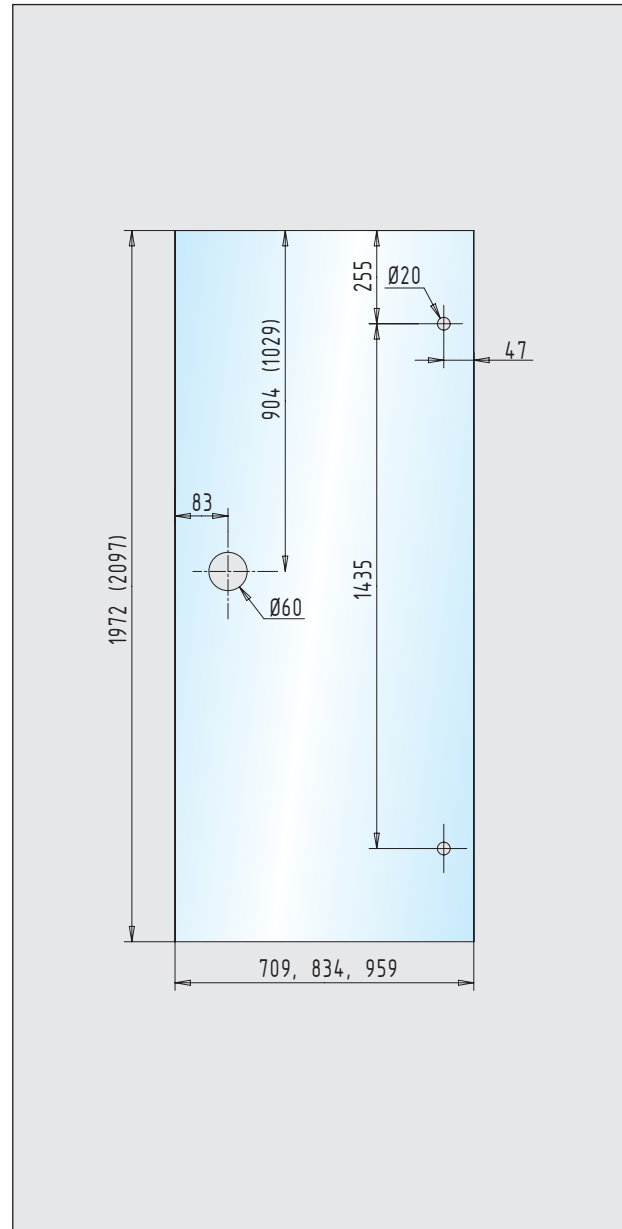


Glasbearbeitungen

Standard-Glastürblatt mit Zarge



Standard-Türblatt

**Hinweis:**

Die Abbildung zeigt ein Glastürblatt bei Verwendung von Standard-Zargen nach DIN 18101

Erläuterungen:

- ① Zargenfalzmaß / Höhe
- ② Zargenfalzmaß / Breite
- ③ Bandbezugsmaß nach DIN 18268
- ④ Bandabstandsmaß nach DIN 18111
- ⑤ Mitte Türdrücker / Falleneinlass bis Zargenfalz

Hinweis:

Die Abbildungen zeigen Zargen mit 24 mm Falztiefe für 8 mm Glasstärke.

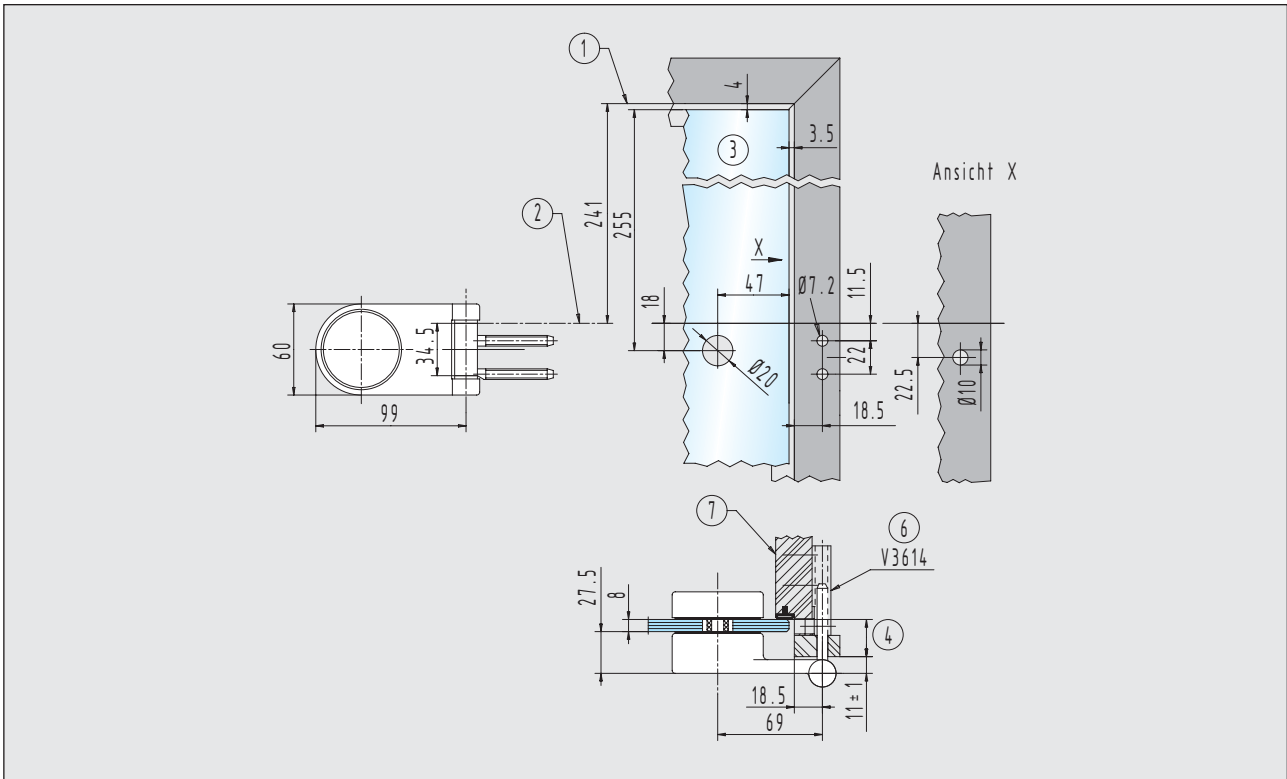
Erläuterungen:

- ① obere Bezugskante Zargenfalz
- ② Bandbezugslinie nach DIN 18268
- ③ max. 1.000 mm Glasbreite
- ④ Falztiefe
- ⑤ ---
- ⑥ Aufnahmeelement
- ⑦ Zarge



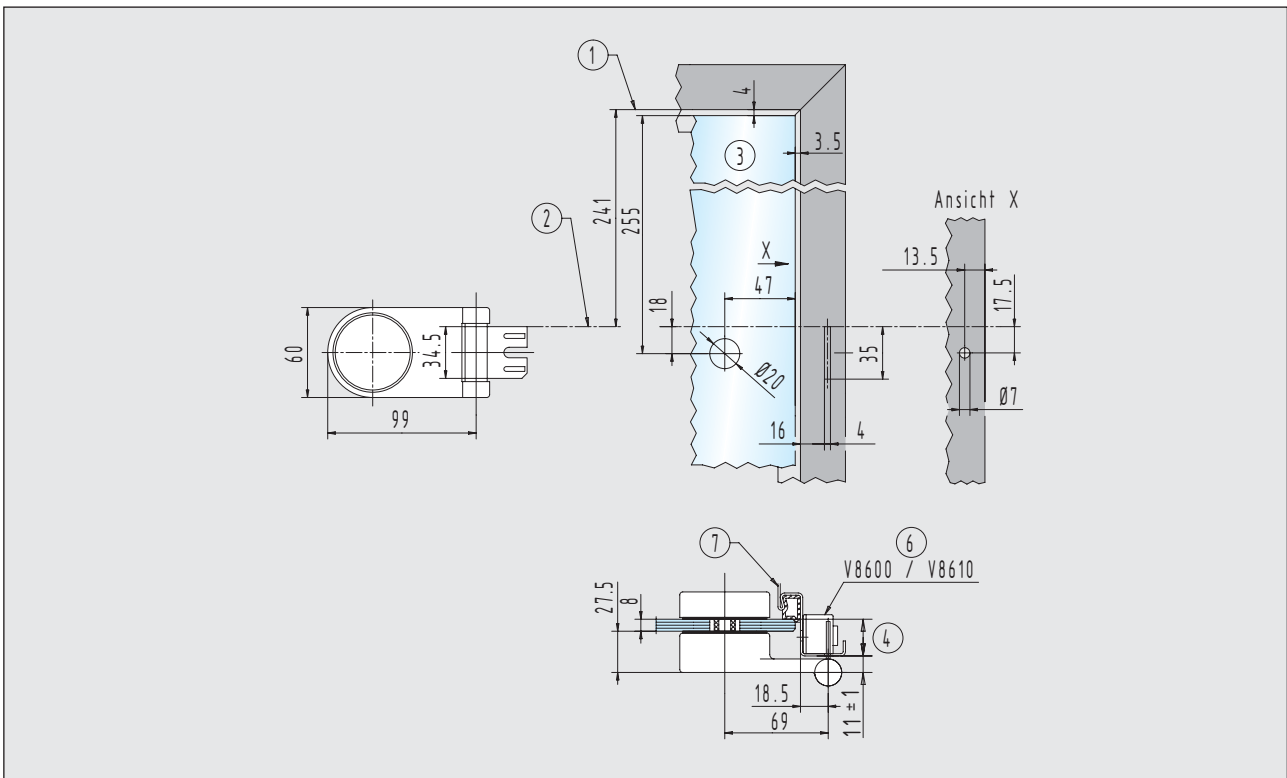
Einbaudetails

- Türbänder für 8 mm Glas / 24 mm Falztiefe



Rahmenteil für Holzzargen

21.400.0000.010



Rahmenteil für Stahlzargen

21.420.0000.010



Notizen

